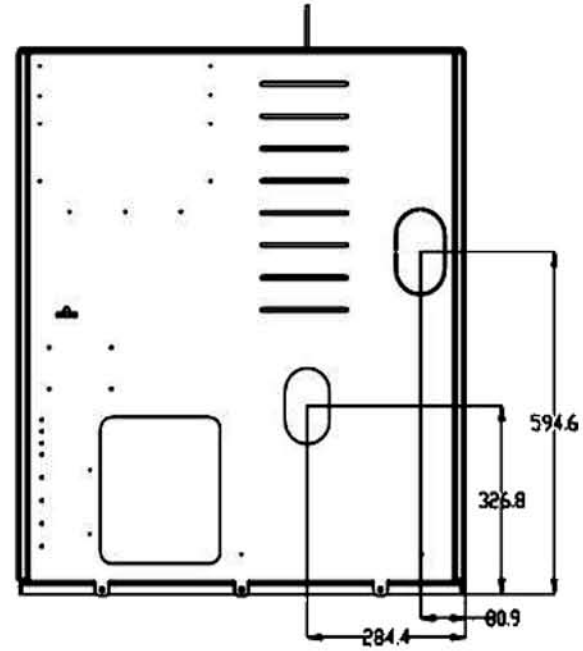
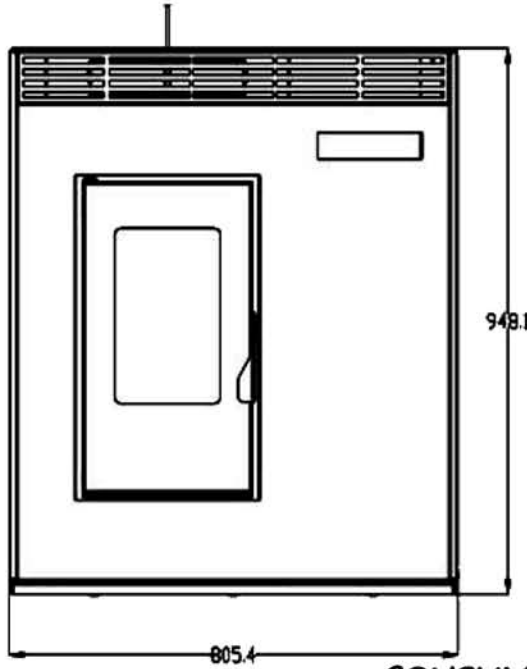


enervill

Modelo Pasillo canalizable

2 canalizaciones




CONSUMO ELECTRICO MEDIO : 80 W

PESO : 91 KG

POTENCIA NOMINAL : 9900 KCAL/H

RENDIMIENTO NOMINAL : 90 %

CAPACIDAD DE TOLVA : 18 KG



calor hasta 120 m² 360m³

2 canalizaciones 80mm :

3 mts horizontal

3 vertical



certificación Italiana

EN 14.785

EN 60.335-1



ISTITUTO

GIORDANO

Qualità al Plurale